

実際の住宅屋さんに聞きました!

～ 現場の空気を変える、水洗トイレの話 ～

においのクレーム? それ、もう過去の話です。

工事現場で一番厄介なのは、近隣からの「におい」の苦情。でも今回は違いました。どこでも水洗を設置ただけで、ご近所さんの顔がにっこり。僕らも気を使わずに、仕事に集中できました。



株式会社
建築工房正勝
正勝さん

動かせるトイレって、こんなに便利だったんだ。

普通的水洗トイレは、一度置いたらもう動かせない。でも、どこでも水洗なら違います。ちょっと場所を変えるなんてお茶の子さいさい。現場の計画も柔軟に、スムーズに進むようになりました。

職人さんたちの、ちょっとした笑顔。

汲み取り式の仮設トイレ、正直みんな嫌がります。遠くのコンビニにトイレ休憩に行くなんてこともザラ。そんな状況が、水洗トイレひとつで変わったんです。現場に戻ってくる職人さんの顔、なんだか少し明るいですよ。

女性職人にも、ちゃんと気を使いたい。

今では女性の職人さんも増えてきています。汲み取り式を使わせるのは、やっぱり気が引ける。清潔な水洗トイレがあれば、現場の空気も変わる。トイレはただの設備じゃなくて、気持ちよく働ける環境そのものなんです。

「どこでも水洗」が現場にもたらしたのは、便利さだけじゃない。働く人たち、そしてその周りの人たちの心を、ちょっとだけ軽くする魔法みたいな存在です!

Q & A

Q1

浄化槽でも可能ですか?

浄化槽、下水設備があれば可能です。事前に弊社から現場確認を行いますのでご相談下さい。

Q2

搬入路が狭くても設置出来るの?

最も小さいタイプが幅70cmのW型トイレハウスになっています。搬入経路が幅70cm以下の場合解体搬入・解体搬出になります。

Q3

クレーンで吊る事は出来ますか?

塀や生垣などを越える際はクレーンで吊るのではなく、天井・扉・壁・床等を現地で解体し、搬入搬出が可能です。

Q4

接続はアムさんでないとダメなの?

搬入のみでお客様で接続して頂く事も可能です。事前にお伝え下さい。

お困りごとやご相談はお気軽にお電話ください。

☎ 076-288-8655

営業時間 / 8:30 ~ 17:30 土・日・祝日 休み

電動ポンプで排泄物とトイレトペーパーを粉砕して流しているので、細い排水ホースでも詰まりません。排泄物とトイレトペーパーが詰まる事はありますが、ティッシュペーパー、ウェットティッシュ、掃除シート等は詰まりの原因になるので流さないで下さい。



お問合せ

株式会社アム

北陸本社: 石川県河北郡津幡町竹橋西179-1 FAX / 076-288-8656

名古屋営業所: TEL / 0568-42-9390 埼玉営業所: TEL / 049-299-8781

大阪営業所: TEL / 072-431-2005 東京営業所: TEL / 03-5324-2826

アム公式WEBサイト アム公式WEBサイトでは、この他にも皆さまからいただいた質問にお答えしております。そちらもぜひご確認ください。

www.am-co.co.jp/pota-kun/



どこでも水洗

検索

工事現場の
改革案です



さよなら♪ 汲みとり式トイレ

どこでも水洗

AM

株式会社アム

工事現場の革命児かも。



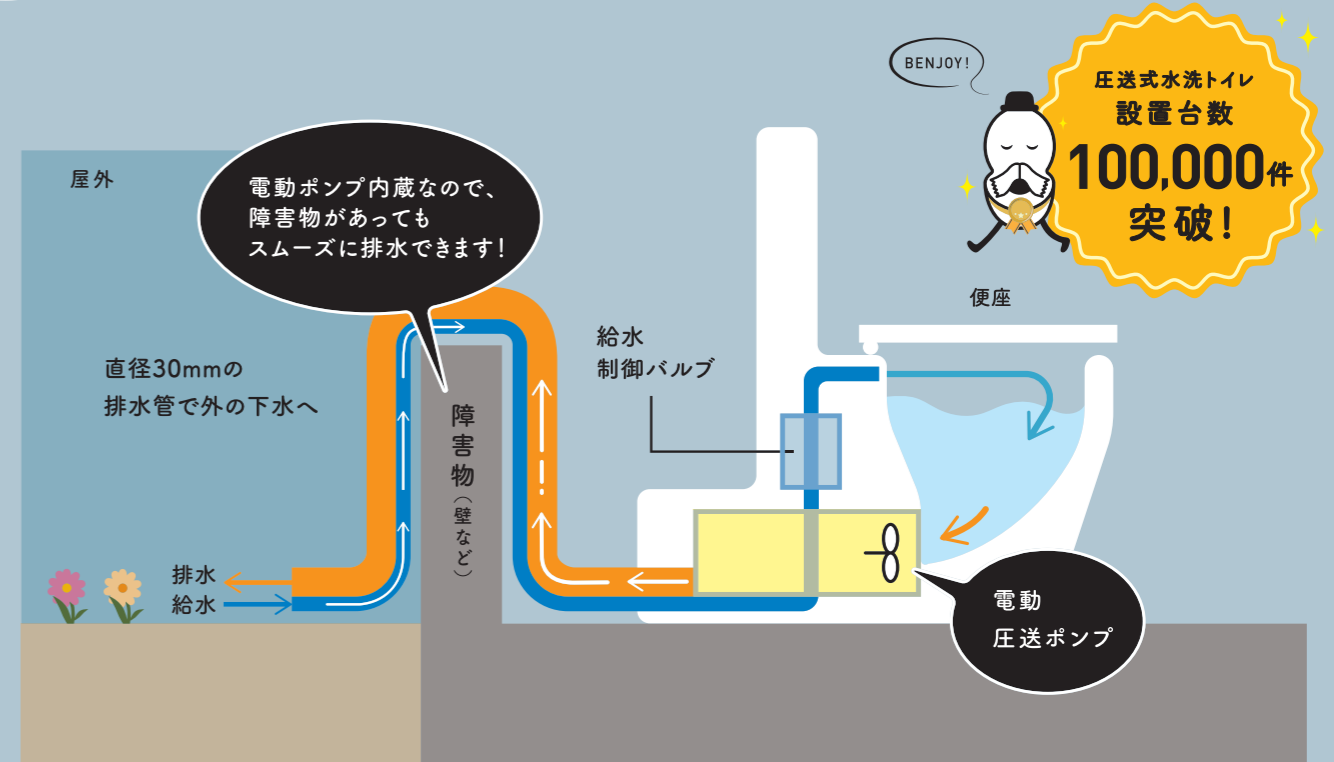
イマどき汲みとり式トイレって...
よく考えたら、ありえないでしょ？

「なんで工事現場だけ汲み取り式のトイレなの!？」って、

水洗トイレは置き場所が限られるから...ですよね？ ご心配なく！
圧送式水洗トイレの『どこでも水洗』は、どこでもちょちょいと設置OK。
狭い現場やガレージなどにも置けるし、移動だってラクラクできますよ。

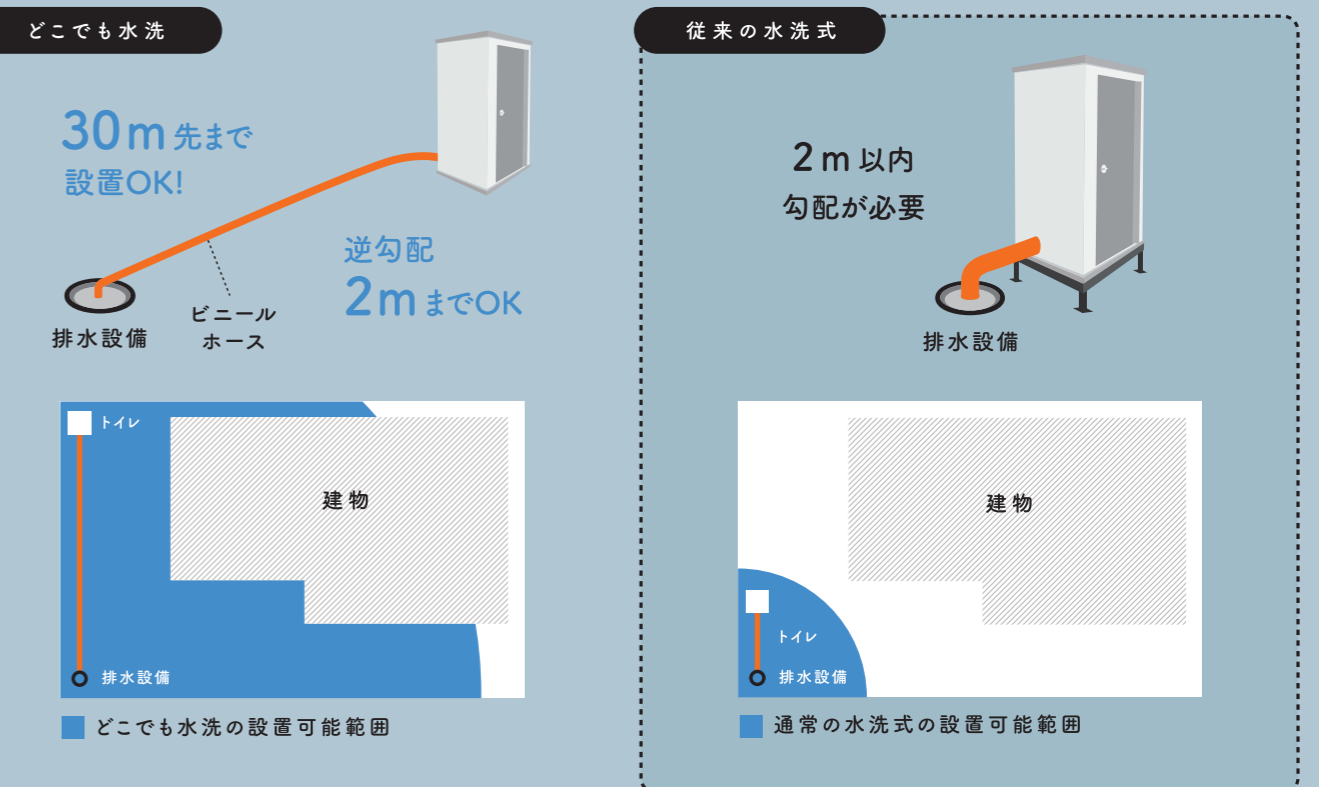


どこでも水洗の仕組みと強み



圧倒的に設置可能範囲が広い!

従来の水洗式トイレは排水設備の位置によって設置可能範囲が限られますが、どこでも水洗は圧送式なので排水設備から30m離れた場所や、逆勾配条件でも設置可能です。また、柔らかいホースで接続するので、工期中でも簡単に移設することができます。

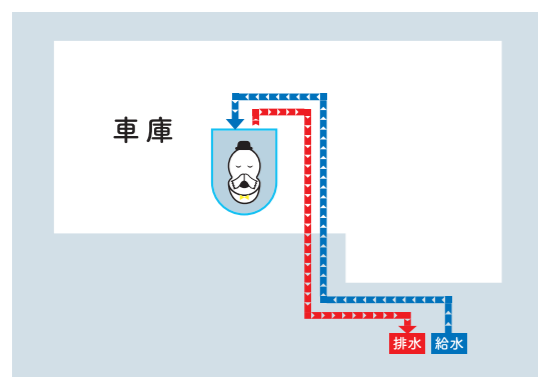




住宅リフォーム工事の設置事例

職人用

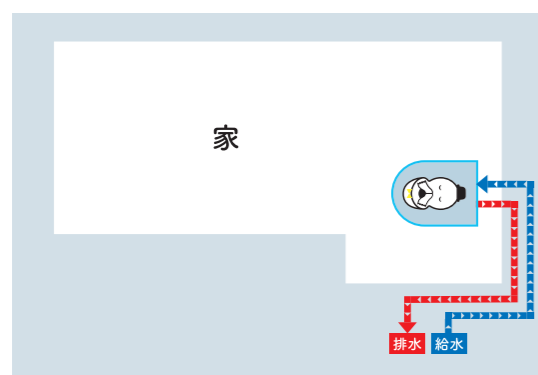
限られたスペースでもどこでも設置！
現場カントクの頼れる仮設トイレ。



住宅リフォーム現場は仮設トイレの置き場が限られますが、どこでも水洗は便槽も架台もなく高さが低いので、ガレージの中など高さの低い場所にも設置が可能で、なおかつ水洗式です。こちらの現場では排水マスまで15m離れていましたが、工事や日常生活の邪魔にならないように排水ホースを養生しながら接続しました。臭いもなく、工事や生活の邪魔にもならないので、現場監督、職人、お施主様がみんな喜んでくれました。

施主用

トイレ改修中もストレスフリー
お施主様も安心して使える水洗トイレ。



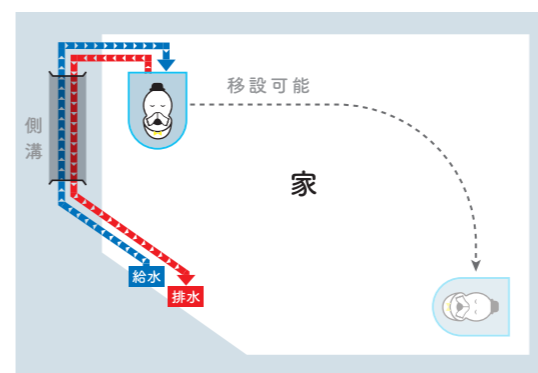
ご自宅のトイレ改修中に、お施主様用トイレとして室内でご利用いただきました。外に出なくてもいいので、雨の日や夜中でもストレスなくご使用いただけます。どこでも水洗は詰まっても水が溢れない特殊構造なので、室内使用時のもしものトラブルの時も安心です。



新築工事の設置事例

移設もカンタン！

工事の進行に合わせて柔軟に対応できます。

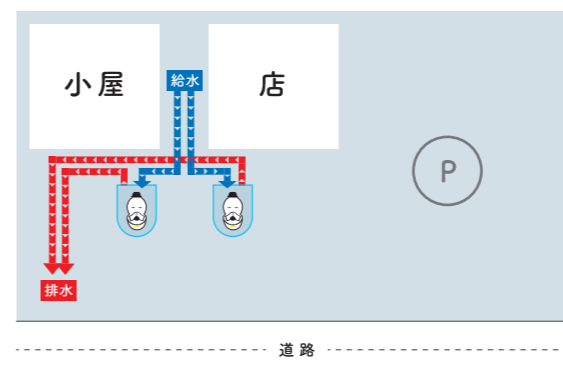


どこでも水洗は逆勾配でも排水可能なため、側溝内に排水ホースを通して工事の邪魔にならないような配管ができます。配管には柔らかいホースを使うため移設も簡単にでき、工期の初めから終わりの外構工事まで、柔軟に対応できます。また汲み取りも要らないので、現場監督様の段取りの手間もなくなります。



店舗・施設改装時の設置事例

お客様が使いやすい場所に簡単設置
店舗改装中のお客様も快適なトイレ。



レストランのトイレ改修中に、お客様用トイレとしてご利用いただきました。どこでも水洗なら、排水設備の位置に左右されずに、お客様が使いやすい場所を選んで設置できます。水洗式なので、飲食店のような衛生面に気を遣う現場でも安心です。お客様用には手洗い器との併用もご好評をいただいております。

商品ラインナップ

どこでも水洗は室内置き、外置き、洋式、和式の4種類から選べます。ご希望に応じてご利用下さい。



● 電動ポンプ内蔵式 どこでも水洗(洋式)

品番：SPF23-4
座面高さ：420mm(*430mm)
幅：390mm(*460mm)
奥行き：730mm(*730mm)
本体高さ：510mm(*540mm)
重量：14.5kg(*14.5kg)

※ 洗淨便座の表記になります。



● 電動ポンプ内蔵式 どこでも水洗(大小兼用式)

品番：SPF23-4
本体高さ：460mm
幅：650~740mm
奥行き：800~840mm
重量：15kg



● 電動ポンプ内蔵式 どこでも水洗(小便器)

品番：SPF23-4
幅：465mm
奥行き：410mm
本体高さ：1180mm
重量：12.0kg



● 電動ポンプ内蔵式 どこでも水洗(手洗い器)

品番：SPF23-4
本体高さ：1250mm
幅：475mm
奥行き：660mm
重量：16.5kg

商品共通事項

電源	AC100V (50Hz/60Hz)	給水口径	13A
定格消費電力	310W/306W (50Hz/60Hz)	排水口径	30A
排水揚程	2m(※逆止弁が必要な場合有り)	排水ホース	内径25mm 外径30mm
排水管路長	30m (Φ30水平として)		
オプション	凍結防止装置 / 手すり / 洗淨便座 / 高さ調節架台 / バラシ搬入		

お客様に
大好評の
商品です!

アムオリジナル!コンパクト型

W型トイレハウス

カーポート内や足場の下にも設置可能なサイズです。

「もう少し小さい仮設トイレがあれば…」という場面はありませんか? W型トイレハウスは、通常のトイレハウスと比べて高さや幅が小さいので、カーポート下や足場の下など狭い設置現場で人気のオリジナル商品です。落ち着いたカラーで仮設トイレらしさを感じにくいのも人気のポイントです。

コンパクト&
組み合わせが
自由自在!



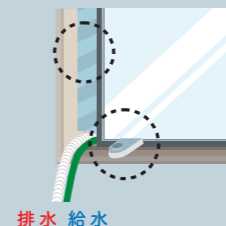
設置・接続工事もおまかせ!

室内にも対応!

逆勾配排水が可能のため、窓からの給排水でトイレを設置でき、トイレリフォーム中のお施主様用に大変喜ばれています。



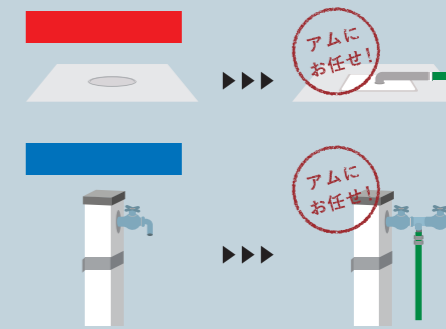
目張り窓用ロックで
戸締まりも安心!



排水 給水

設置までの段取りが早い!

設置の段取りから、引き上げの際も手際よく対応いたします!



アムに
お任せ!

アムに
お任せ!

給排水の接続工事は
すべてアムに
お任せください!



どこでも水洗ギャラリー



スタッフ1名でラクラク設置が可能です。



給水はトイレ用に分岐して使用します。



排水先は仮のマスで養生します。



給排水ホースは妨げにならないように養生します。



トイレは軽いので、持ち上げて搬越えも可能です。



室内照明もご用意しております。



狭い現場は本体をバラしての搬入出が可能です。



室内設置時の窓は窓ロックとテープでしっかり養生します。



「洗淨ボタン」で簡単操作&清潔感をしっかりキープできます。